

Ziele dieser Wegleitung

- Hilfe zur **Optimierung** der **Prozesse** zur **Patienteninformation**, zur **Datenmeldung** und -verarbeitung (siehe auch nationale Informationen*)

Patienteninformation

- **Informieren muss** der **diagnoseeröffnende Arzt** mündlich und schriftlich über die Datenmeldung ans Krebsregister, den Zweck der Krebsregistrierung sowie das Recht auf Widerspruch
- **Widersprechen kann** der **Patient** mittels ausgefüllten, offiziellen Formulars «Widerspruch gegen die Registrierung von Tumorerkrankungen» **direkt beim Krebsregister** (der Widerspruch kann nicht beim Arzt / Spital geltend gemacht werden)

Krebsregistermeldung

- **Daten melden** (ohne Entschädigung) **müssen** alle Ärzte, die meldepflichtige Tumore (siehe Einschlussliste) diagnostizieren oder behandeln
- **Gemeldet** werden das **Datum der Patienteninformation**, **medizinische Daten** ab Erstdiagnose bis zum Abschluss des Ersttherapiekomplexes, und erstes Rezidiv (=Basisdaten), und genetische Prädispositionen und Komorbiditäten bei Brust-, Darm-, Prostatakrebs (=Zusatzdaten).

Meldepflichtige Tumoren

Tabelle: Meldepflichtige Tumorerkrankungen nach KRG (gültig 2023)

ICD-10-Code	Beschreibung der Tumorerkrankung
C00 – C97	Bösartige Neubildungen (ohne Basaliome)
D00 – D09	In situ Karzinome
D32	Gutartige Neubildungen der Meningen
D33	Gutartige Neubildung des Gehirns und anderer Teile des ZNS
D35.2	Gutartige Neubildung der Hypophyse (ohne Hormon-inaktive <10mm)
D37 – D48	Neubildungen unsicheren oder unbekanntem Verhalten (ohne MGUS)

* Broschüre «Information über die Registrierung von Tumorerkrankungen»: URL: <https://www.nkrs.ch/de/downloads/>

Format der Datenmeldung

- Es gibt kein offizielles Meldeformular (Datenumfang ist zu gross)
- KRG/KRV erlaubt die Datenmeldung mittels **Originalberichte** oder Auszug, sofern **nur krebsrelevante Informationen** enthalten sind
- Das Krebsregister bevorzugt die Meldung über Originalberichte
- Zur Patientenidentifikation liegt der Meldung die **AHVN13** bei

Meldewege

- **per Mail (bevorzugt):** an krebsregister-aargau@hin.ch
- **per Datenportal:** für grössere Datenmeldungen (auf Anfrage)
- alternativ **per Fax:** +41 62 825 27 09 oder **per Post:** per Einschreiben an Stiftung Krebsregister Aargau, Postfach, 5001 Aarau

Meldeszenarien: Eine effiziente Umsetzung der Patienteninformation und Datenmeldung berücksichtigt den Patientenweg. Anhand von vier Meldeszenarien (SZ1-SZ4) folgen Empfehlungen, welche Daten von wem zu melden sind, und bei wem die Patienteninformation am ehesten erfolgen könnte. Situationsabhängige Meldungen sind mit (→) Pfeilen gekennzeichnet.

Meldepflichtige Basisdaten

Meldepflichtige Leistungserbringer

Patienteninformation Krebsregistrierung (IK)

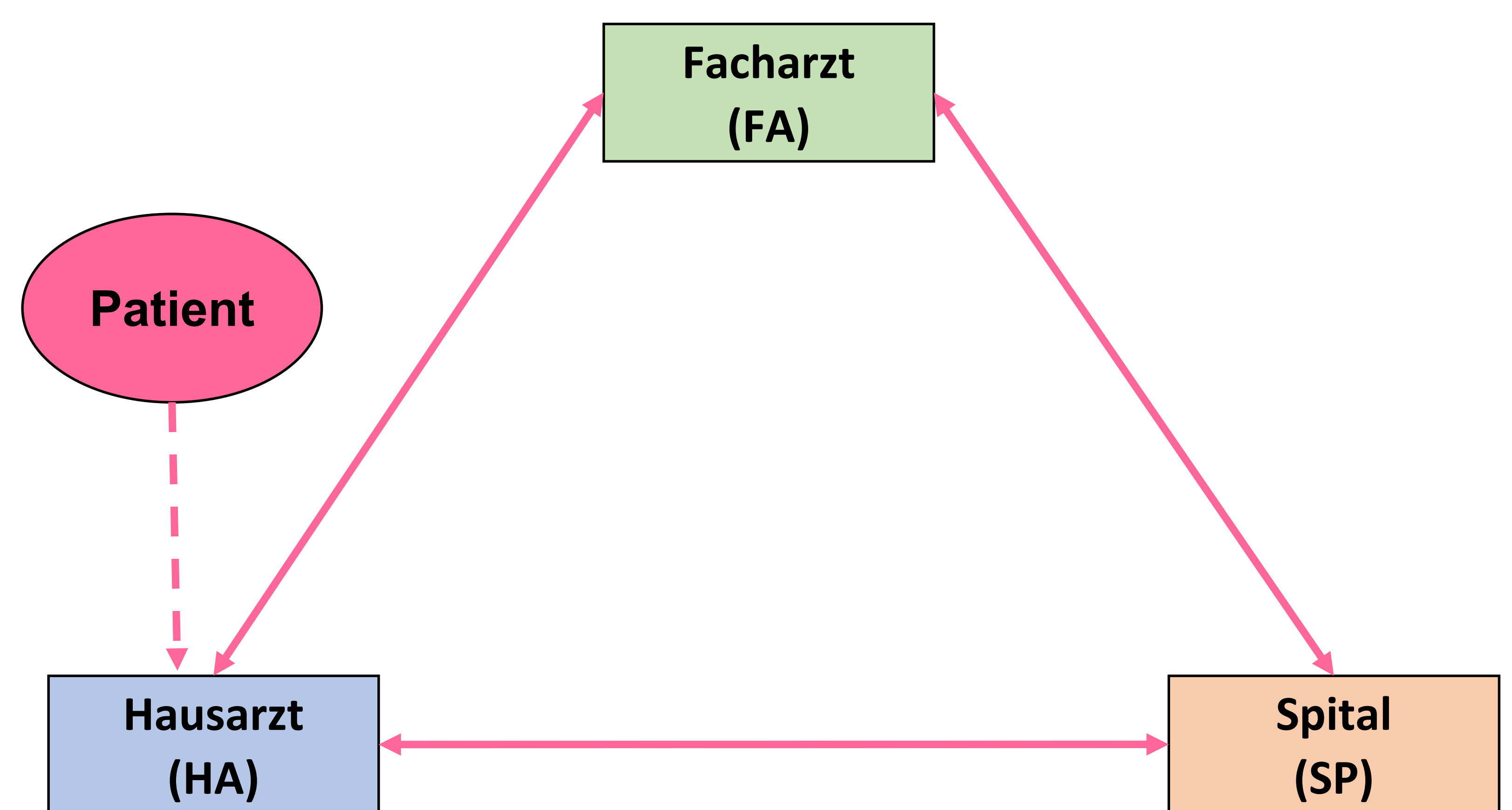
- Datum der Patienteninformation

Diagnostik & Staging (DS)

- Diagnosedatum
- relevante Untersuchungen inkl. Datum: Bildgebung, Zyto-/Histologie, Marker
- Ausbreitung: c/pTNM, Stadium

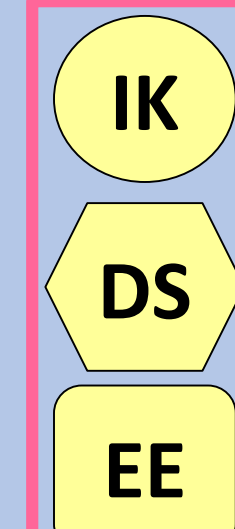
Entscheid & Ersttherapie (EE)

- Tumorboard ja/nein & Datum
- Modalitäten Ersttherapie: Operation, Chemotherapie, Immuntherapie, «targeted» Therapie, Bestrahlung, Watch-and-Wait, Active Surveillance, Best Supportive Care
- Startdatum → für jede Modalität
- Intention: kurativ, palliativ → für jede Modalität
- Erstes Rezidiv & Datum: Lokalrezidiv, Metastase, Progress




SZ1: Management in der Grundversorgung (Diagnostik & Therapie)

- **Patientenweg:** HA
- Beispiele: kleine nicht-melanotische Hauttumoren, Tumoren ohne Therapieindikation (CLL, MDS, MPN im Frühstadium)



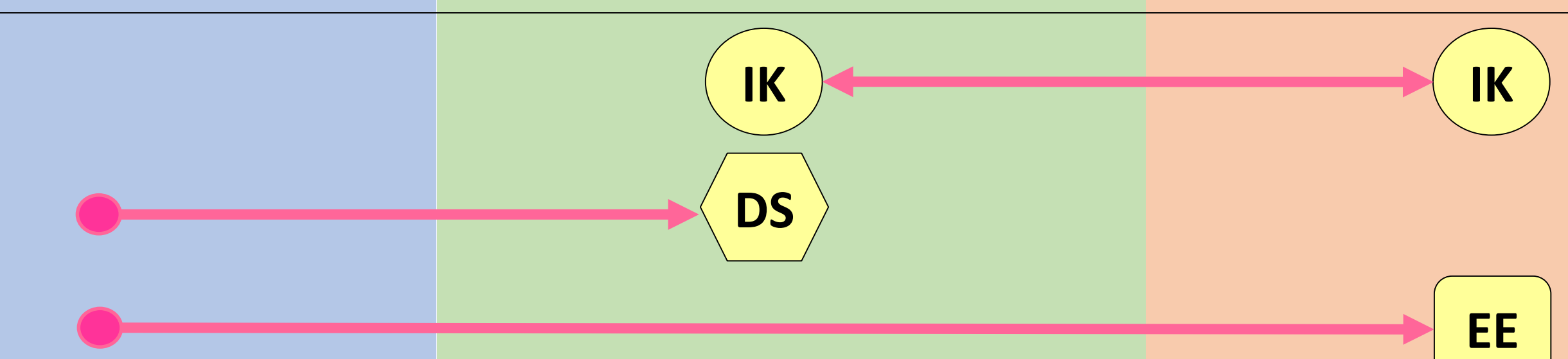
SZ2: Abklärung/Versorgung in der Facharztpraxis und Grundversorgung

- **Patientenweg:** HA FA
- Beispiele: High-grade Adenome Kolon, CIN3 der Zervix, in-situ Karzinom von Haut und Schleimhäuten, Melanome im Frühstadium



SZ3: Primärdiagnostik in der Grundversorgung/Facharztpraxis & Überweisung ans Spital

- **Patientenweg:** HA FA SP
- Beispiele: Kolon-, Bronchus-, Mamma-Karzinome, ZNS-Tumoren



SZ4: Tumoren mit sofortiger Überweisung ans Spital

- **Patientenweg:** HA SP
- Beispiele: akute Leukämien, high-grade Lymphome, Karzinome in fortgeschrittenem, symptomatischem Stadium, Sarkome

